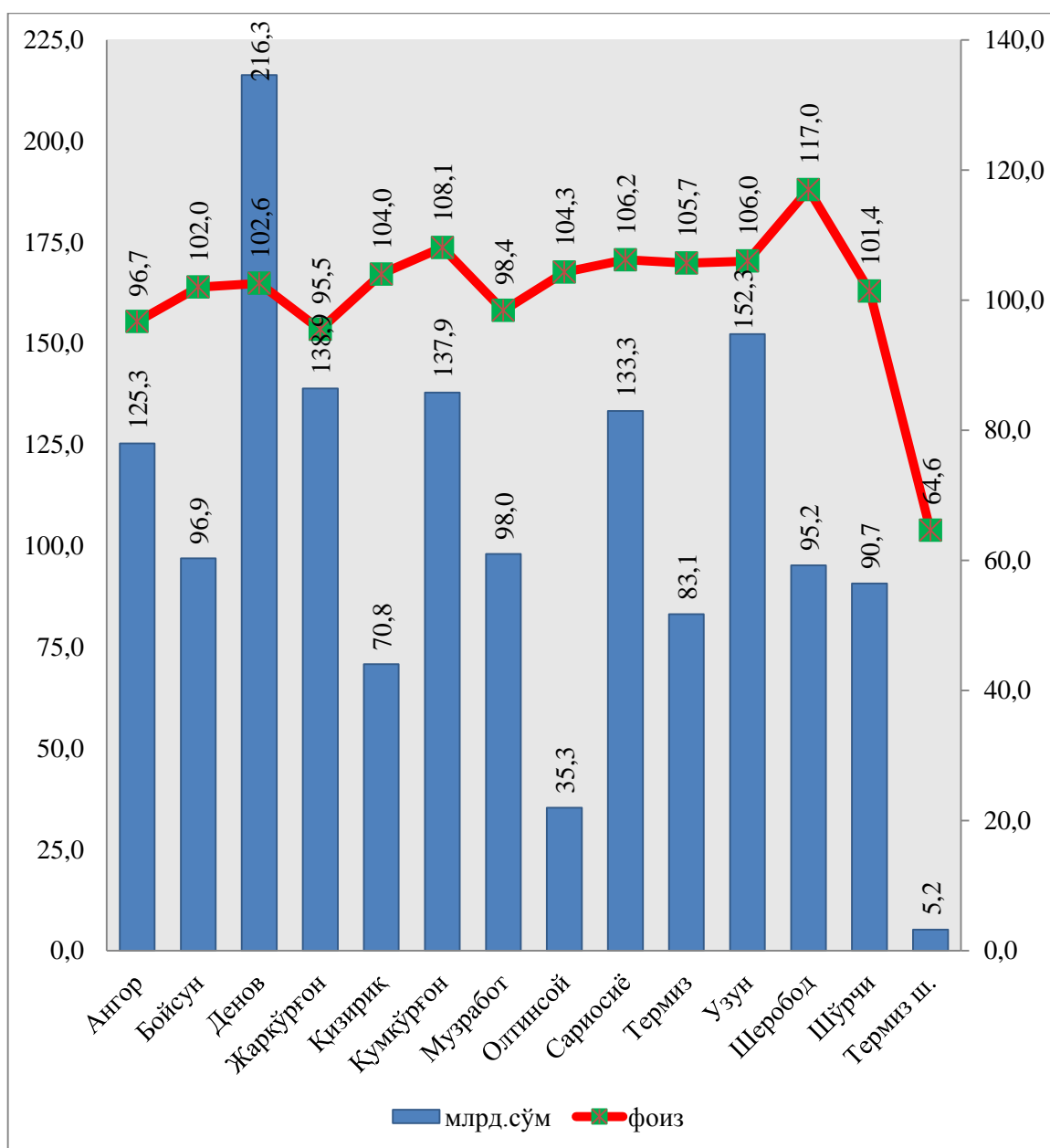


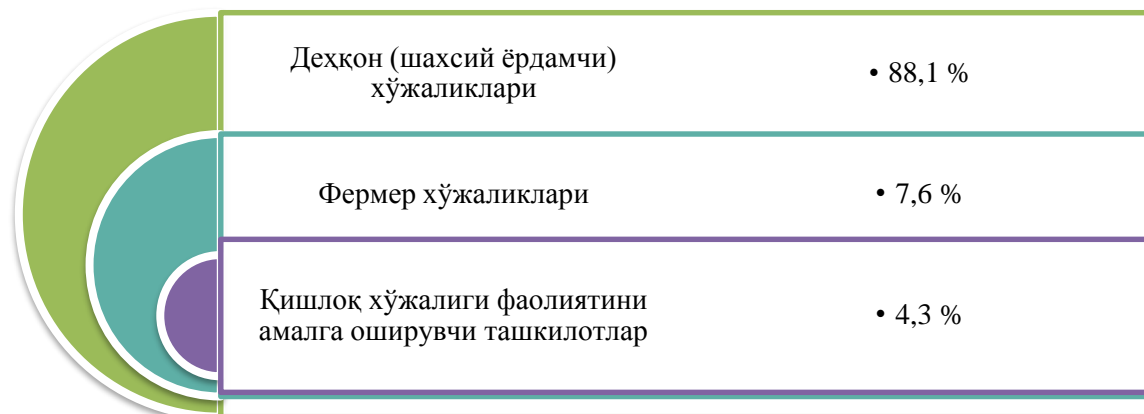
ҚИШЛОҚ, ҰРМОН ВА БАЛИҚ ХҲЖАЛИГИ

2019 йилнинг январь-мартида ишлаб чиқарилган (кўрсатилган хизматлар) умумий ҳажми 1479,2 млрд. сўмни ёки 2018 йилнинг шу даврига нисбатан 102,9 фоизни, шу жумладан, деҳқончилик ва чорвачиликда 1435,0 млрд. сўмни, овчиликда 0,05 млрд. сўмни ва бу соҳаларда кўрсатилган хизматлар ҳажмида 5,1 млрд. сўмни, ўрмончилик хўжаликларидида 34,5 млрд. сўмни (102,4 фоиз), балиқчилик хўжаликларидида 4,7 млрд. сўмни ташкил қилди.

Қишлоқ, ўрмон ва балиқ хўжалиги маҳсулотлари (кўрсатилган хизматларнинг) ишлаб чиқариш ҳажми ҳудудлар кесимида

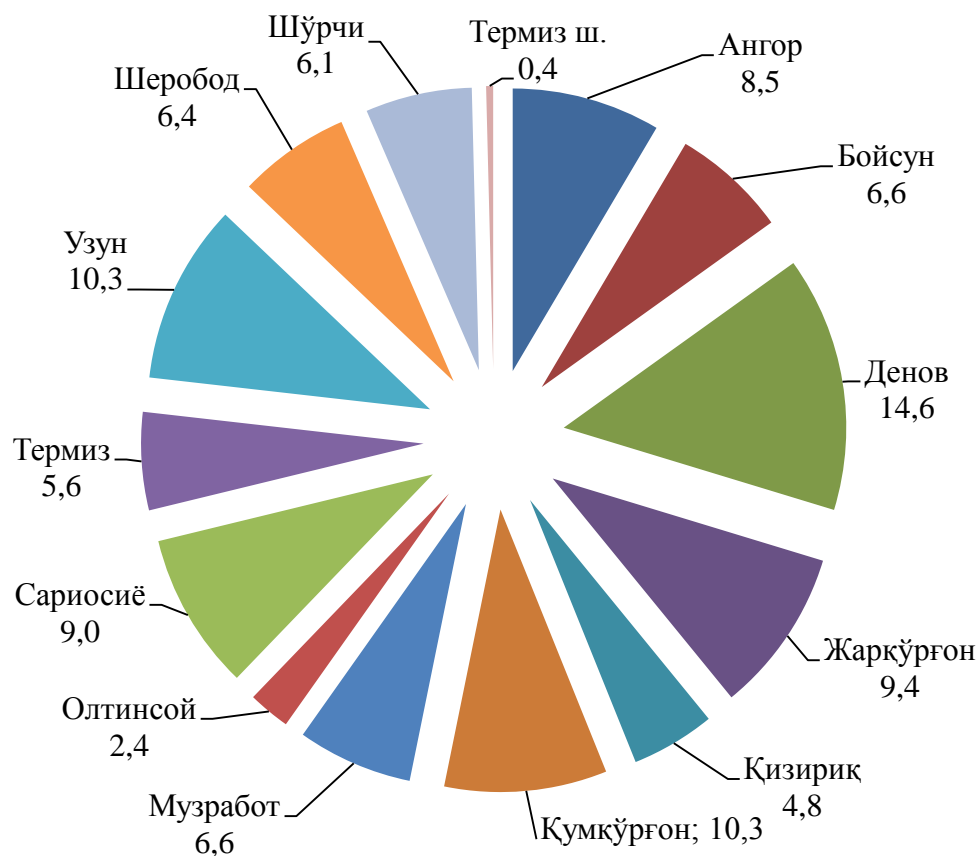


**Қишлоқ, ўрмон ва балиқ хўжалиги маҳсулот (хизмат) лар умумий ҳажмининг
хўжалик тоифалари бўйича тақсимланиши**
(фоиз ҳисобида)



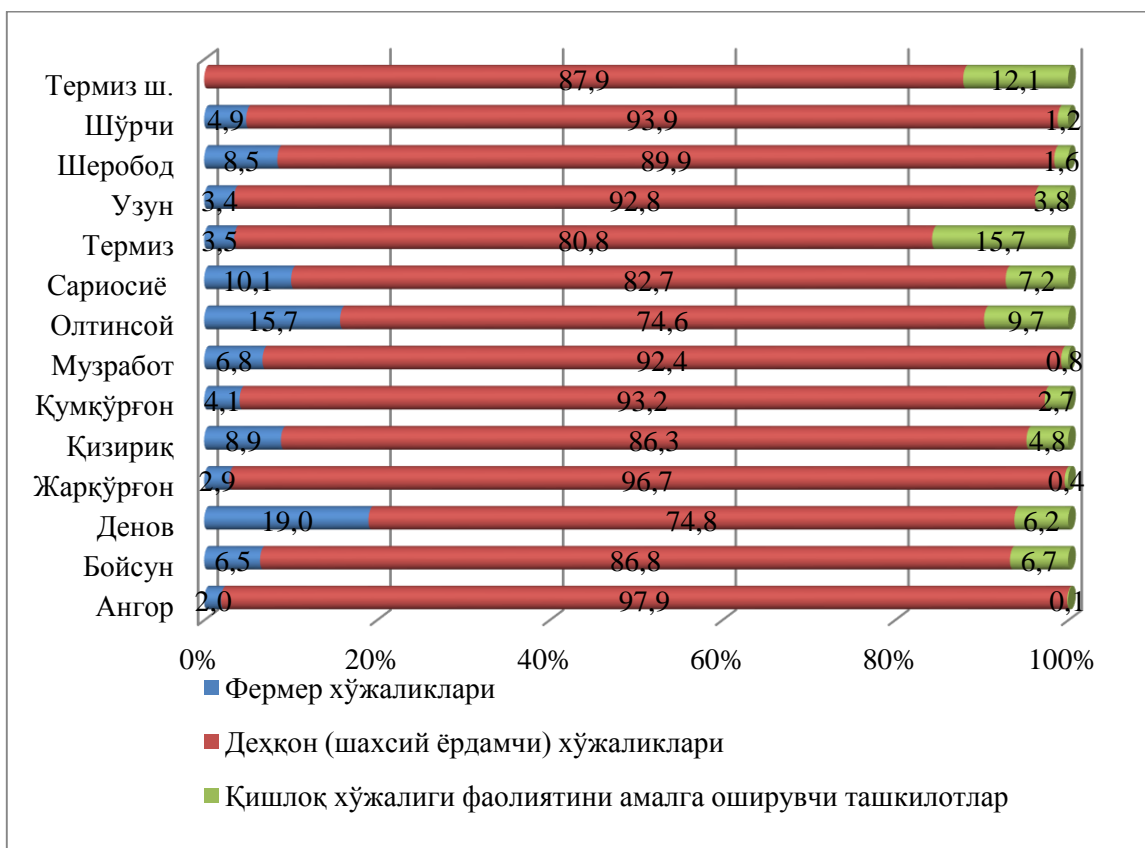
Хўжаликлар тоифалари бўйича таҳлиллар қишлоқ, ўрмон ва балиқ хўжалиги маҳсулот (хизмат) ларнинг умумий ҳажмининг 88,1 фоизи деҳқон (шахсий ёрдамчи) хўжаликларига, 7,6 фоизи фермер хўжаликларига ва 4,3 фоизи қишлоқ хўжалиги фаолиятини амалга оширувчи ташкилотларга тўғри келмоқда.

**Қишлоқ, ўрмон ва балиқ хўжалиги маҳсулот (хизмат) лар умумий ҳажмининг
ҳудудлар кесимида тақсимланиши**
(вилоят ҳажмига нисбатан фоиз ҳисобида)



**Қишлоқ, ўрмон ва балиқ хўжалиги маҳсулот (хизмат) лари ҳажмининг хўжалик
тоифалари бўйича ҳудудлар кесимида тақсимланиши**

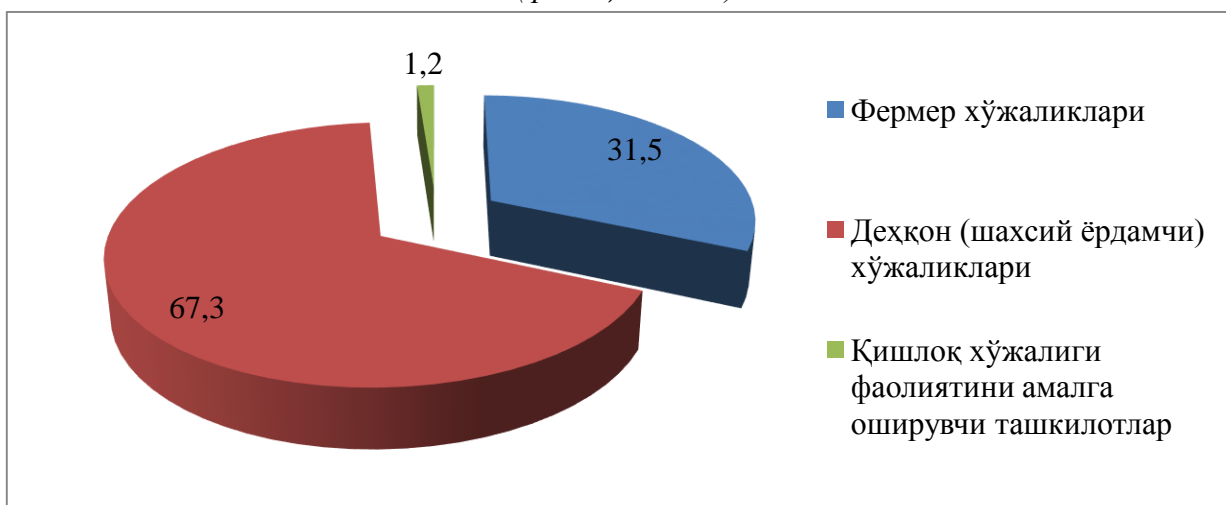
(фоиз ҳисобида)



Дехқончилик. 2019 йилнинг январь-мартида деҳқончилик маҳсулотларини ишлаб чиқариш ҳажми 203,4 млрд. сўмни ёки 2018 йилнинг шу даврига нисбатан 105,6 фоизни ташкил қилди. Ишлаб чиқарилган қишлоқ хўжалиги маҳсулотларининг умумий ҳажмида деҳқончилик маҳсулотларининг улуши 14,2 фоизни ташкил этди.

Дехқончилик маҳсулотлари ишлаб чиқариш ҳажмининг хўжалик тоифалари бўйича тақсимланиши

(фоиз ҳисобида)



Хўжаликлар тоифалари бўйича таҳлиллар қишлоқ хўжалиги маҳсулотлар умумий ҳажмининг 67,3 фоизи деҳқон (шахсий ёрдамчи) хўжаликларига, 31,5 фоизи фермер хўжаликларига ва 1,2 фоизи қишлоқ хўжалиги фаолиятини амалга оширувчи ташкилотларга тўғри келади.

**2019 йилнинг январь-март ойларида ишлаб чиқарилган
асосий турдаги деҳқончилик маҳсулотлари**

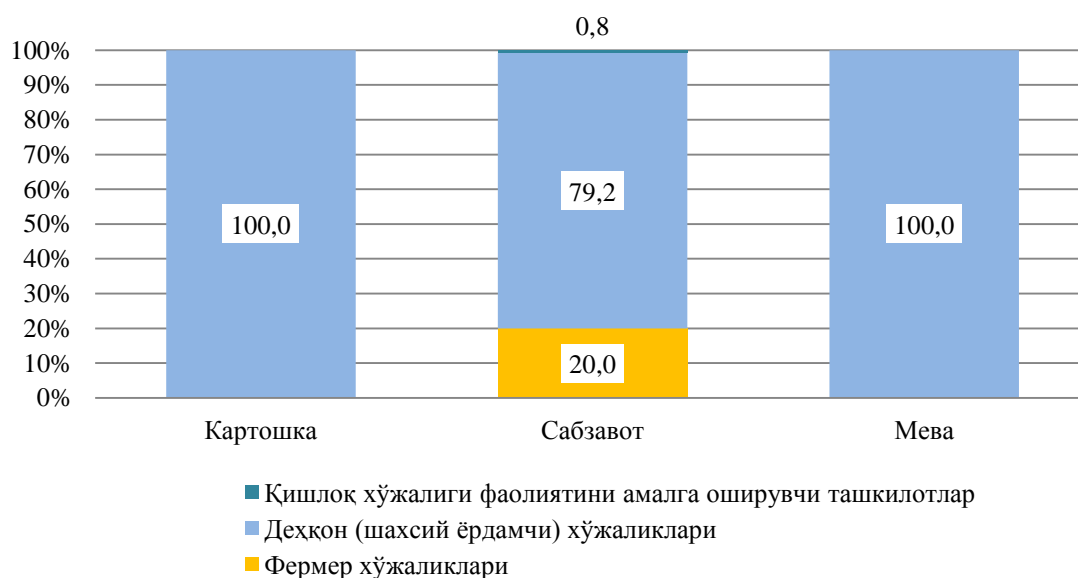
	Барча турдаги хўжаликлар		шу жумладан					
			фермер хўжаликлари		деҳқон (шахсий ёрдамчи) хўжаликлари		қишлоқ хўжалиги фаолиятини амалга оширувчи ташкилотлар	
	минг тонна	ўсиш суръати, %да	минг тонна	ўсиш суръати, %да	минг тонна	ўсиш суръати, %да	минг тонна	ўсиш суръати, %да
Картошка	288	2,3 м	-	-	288	2,3 м	-	-
Сабзавотлар	16001	106,8	3203	96,2	12667	109,8	131	121,3
Мева ва резаворлар	348	5,8 м	-	-	348	5,8 м	-	-

Ҳосил йиғими. 2019 йил январь-март ойларида барча тоифадаги хўжаликлар томонидан 288 тонна картошка (2,3 марта кўп), 16001 тонна сабзавот (106,8 фоиз) ва 348 тонна мева (5,8 марта кўп) етиштирилди.

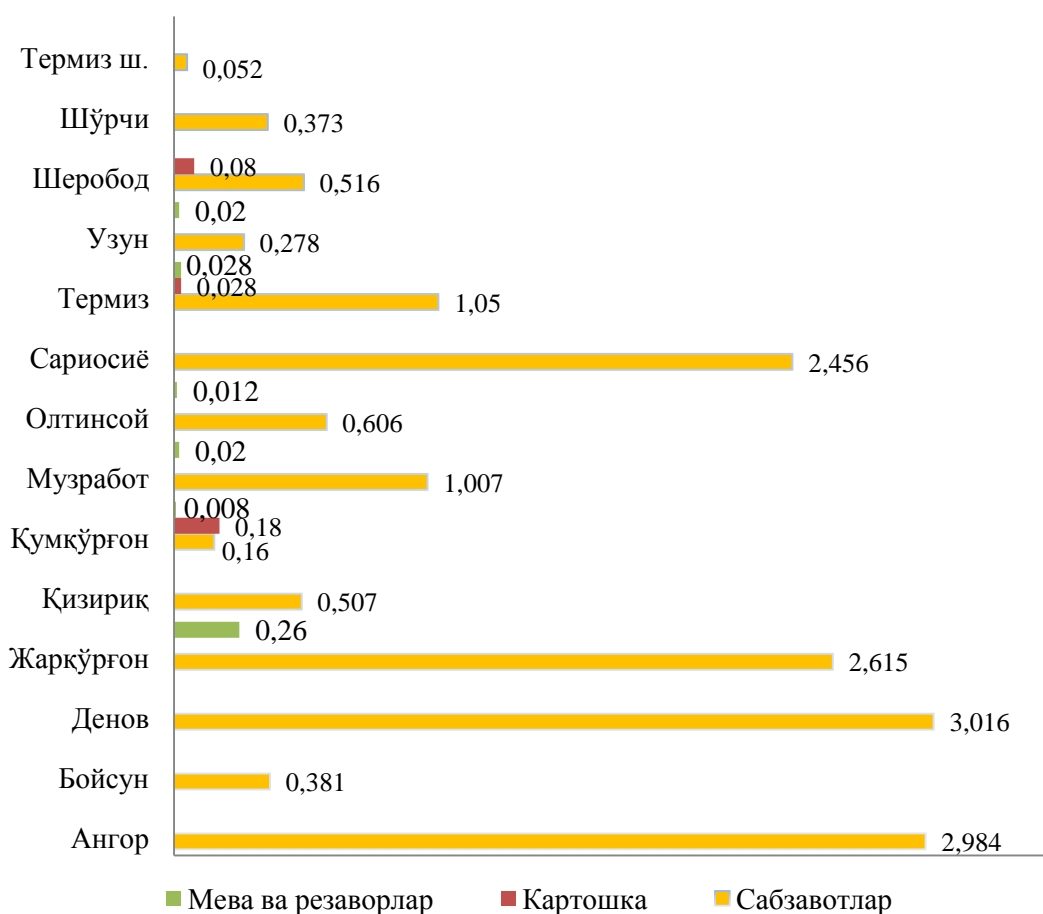


Барча ҳудудларда деҳқончилик маҳсулотлари ишлаб чиқаришнинг ўсиши асосан деҳқон ва фермер хўжаликлари ҳисобига бўлиб, картошка ва мева ишлаб чиқариш умумий ҳажмида уларнинг улуши 100,0 фоизни, сабзавот 99,2 фоизни ташкил этди.

Асосий турдаги деҳқончилик маҳсулотлари ишлаб чиқаришда хўжалик тоифаларининг улуши




2019 йил январь-март ойларида ҳудудлар кесимида асосий турдаги деҳқончилик маҳсулотларини ишлаб чиқариш (минг тонна)



Чорвачилик. 2019 йилнинг январь-мартда чорвачилик маҳсулотларини ишлаб чиқариш ҳажми 1231,5 млрд. сўмни ёки 2018 йилнинг шу даврига нисбатан 103,0 фоизни ташкил қилди. Ишлаб чиқарилган қишлоқ хўжалиги маҳсулотларининг умумий ҳажмида чорвачилик маҳсулотларининг улуши 85,8 фоизни ташкил этди.

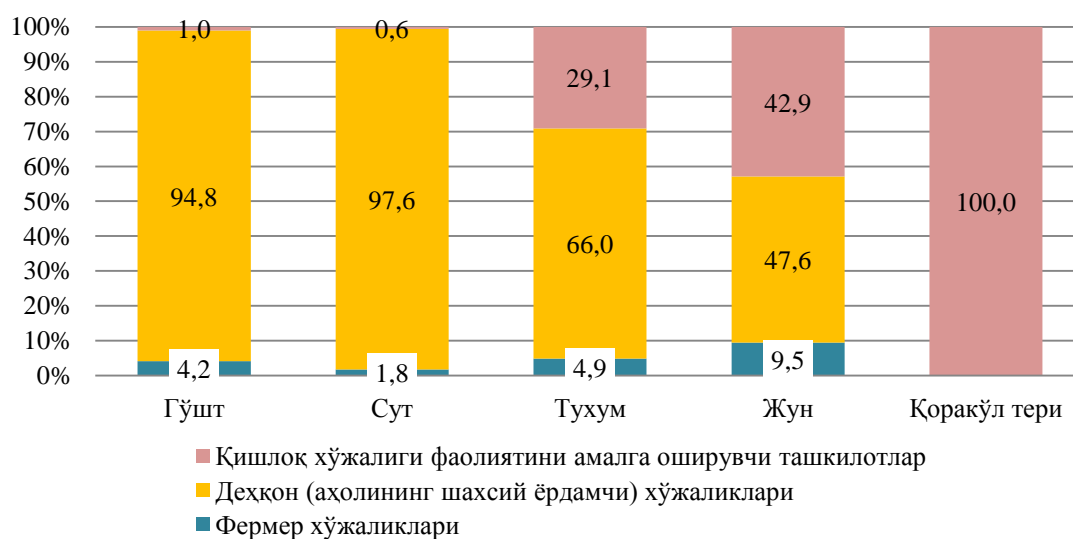
2019 йилнинг январь-мартда барча тоифадаги хўжаликларда тирик вазн ҳисобида 32,3 минг тонна гўшт (2018 йилнинг январь-мартга нисбатан 2,8 фоизга кўп), 131,3 минг тонна сут (2,8 фоизга кўп), 87,9 млн. дона тухум (14,8 фоизга кўп) ишлаб чиқарилди.



**2019 йилнинг январь-март ойларида ишлаб чиқарилган
асосий турдаги чорвачилик маҳсулотлари**

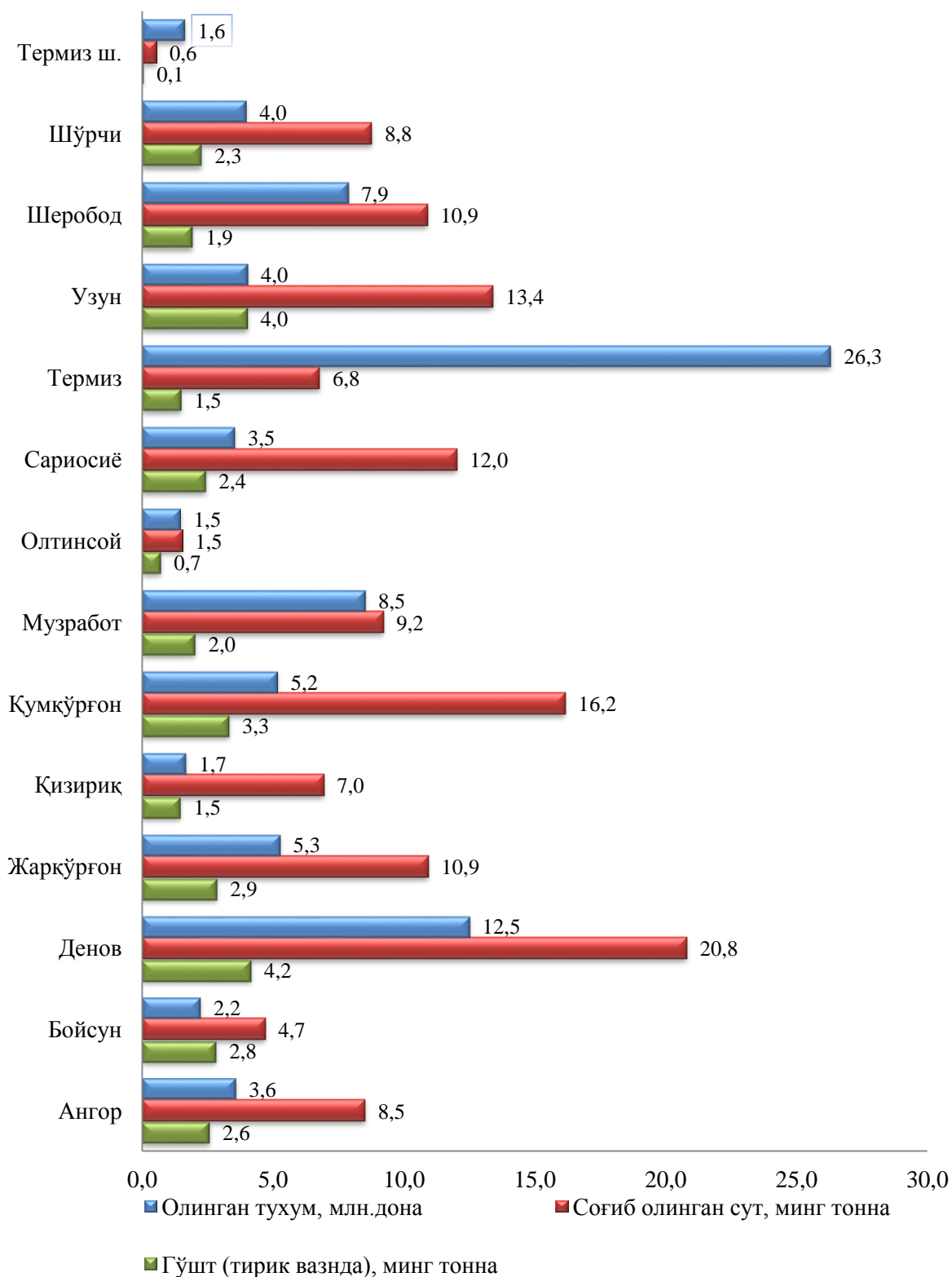
	Барча турдаги хўжаликлар		шу жумладан					
			фермер хўжаликлари		деҳқон (шахсий ёрдамчи) хўжаликлари		қишлоқ хўжалиги фаолиятини амалга оширувчи ташкilotлар	
	минг тонна	ўсиш суръати, %да	минг тонна	ўсиш суръати, %да	минг тонна	ўсиш суръати, %да	минг тонна	ўсиш суръати, %да
Гўшт, тирик вазнда	32,3	102,8	1,4	100,6	30,6	102,9	0,3	99,7
Соғиб олинган сут	131,3	102,8	2,4	90,7	128,1	102,7	0,8	2,4 м
Тухум, млн.дона	87,9	114,8	4,4	107,7	58,0	107,2	25,5	138,9
Жун, тонна	84	105,0	8	100,0	40	55,6	36	-
Қорақўл тери, дона	221	14,5	-	-	-	-	221	-

**2019 йил январь-март ойларида чорвачилик маҳсулотлари ишлаб чиқариш таркиби
(умумий ҳажмига нисбатан фоиз ҳисобида)**



Барча хуудларда чорвачилик маҳсулотлари (гўшт, сут, тухум) ишлаб чиқаришнинг ўсиши асосан деҳқон ва фермер хўжаликлари ҳисобига бўлиб, гўшт ишлаб чиқариш умумий ҳажмида уларнинг улуши 99,0 фоизни, сут ишлаб чиқаришда 99,4 фоизни, тухум ишлаб чиқаришда 70,9 фоизни ташкил этди.

2019 йил январь-март ойларида барча тоифадаги хўжаликларда чорвачилик маҳсулотлари ишлаб чиқаришнинг таркиби



2019 йил 1 апрель ҳолатига 2019 йилнинг шу даврига нисбатан йирик шохли қорамоллар 103,8 фоизга (жами 910,0 минг бошни ташкил қилди), шу жумладан сигирлар 100,4 фоизга (332,3 минг бош), қўй ва эчкилар 106,6 фоизга (2303,5 минг бош), паррандалар 117,6 фоизга (4501,3 минг бош) кўпайди.

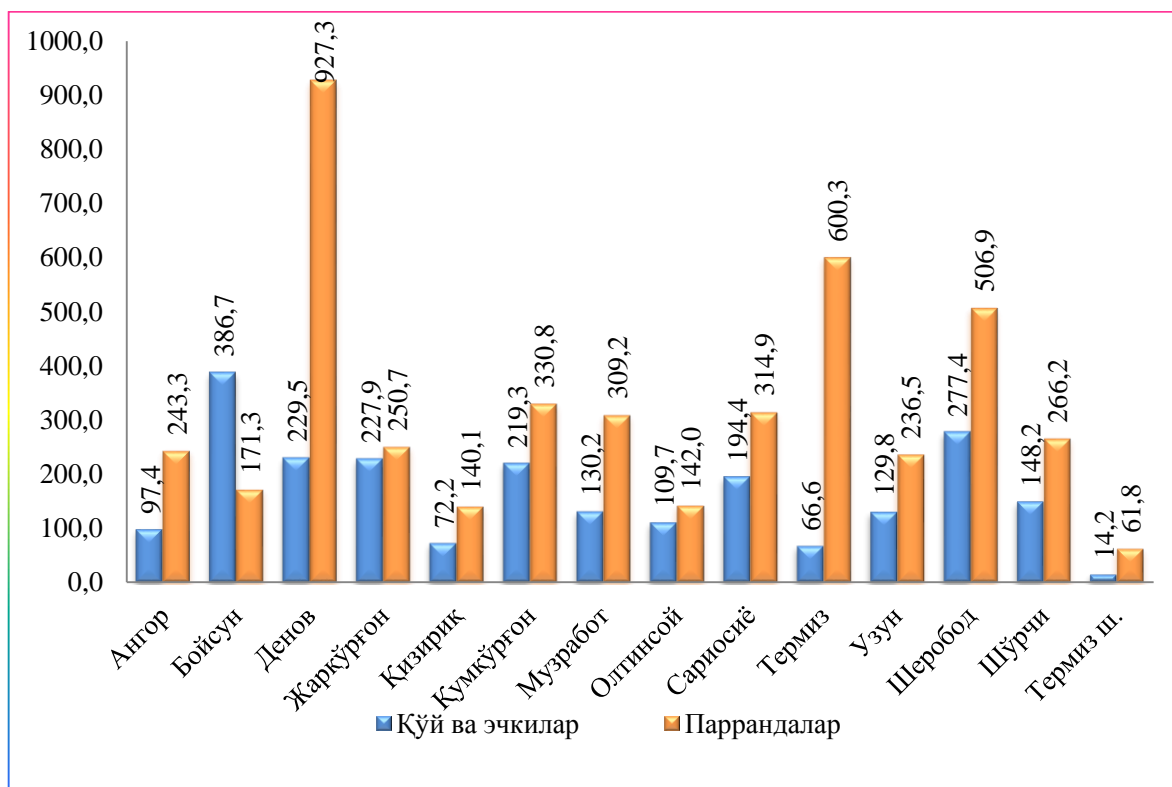
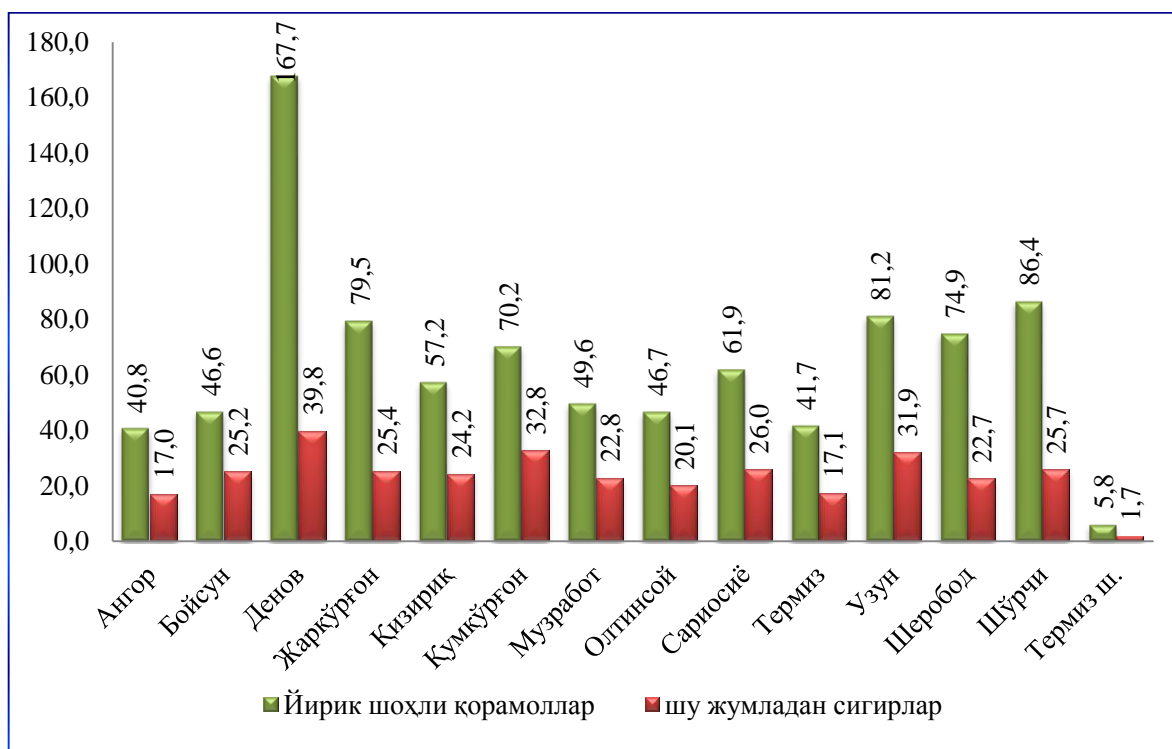
**2019 йил 1 апрель ҳолатига хўжалик тоифалари бўйича
чорва моллари ва паррандалар бош сони**

	Барча турдаги хўжаликларда		шу жумладан					
			фермер хўжаликларида		деҳқон (шахсий ёрдамчи) хўжаликларида		қишлоқ хўжалиги фаолиятини амалга оширувчи ташкилотларда	
	минг бош	ўсиш суръати, %да	минг бош	ўсиш суръати, %да	минг бош	ўсиш суръати, %да	минг бош	ўсиш суръати, %да
Қорамоллар	910,0	103,8	44,3	93,3	855,0	104,6	10,7	90,7
шу жумладан, сигирлар	332,3	100,4	16,7	100,6	313,1	100,3	2,5	125,0
Қўй ва эчкилар	2303,5	106,6	340,1	100,6	1921,5	108,1	41,9	91,3
Паррандалар	4501,3	117,6	285,2	100,8	3071,2	133,0	1144,9	92,7



Деҳқон (аҳолининг шахсий ёрдамчи) хўжаликларида йирик шохли қорамолларнинг улуши 94,0 фоизни, фермер хўжаликларида эса 4,9 фоизни, шу жумладан, сигирлар мос равишда 94,2 ва 5,0 фоизни, қўй ва эчкилар 83,4 ва 14,8 фоизни, отлар 81,5 ва 16,7 фоизни, паррандалар 68,2 ва 6,3 фоизни ташкил этди.

**2019 йил январь-март ойларида барча тоифадаги хўжаликларда
чорва моллари ва паррандалар бош сони (минг бош)**



Қишлоқ хўжалиги ва экология статистика бўлими

Нашр учун масъул: А.Дусназаров

Алоқа телефони: (71) 230-85-77

(76) 223-06-98